




FICHA TÉCNICA PAPAYA



Febrero 2018

| | |
|--|---|
| Nombre Común del Producto Código Arancelario Descripción SA | Lechosa, Lechoza o Papaya 080720 Papayas, frescas |
| Características | <p>Su fruto se conoce comúnmente como papaya, papayón, olocotón, papayo en Canarias, lechosa en República Dominicana y Venezuela, fruta bomba en Cuba, melón papaya, melón de árbol, mamón en Paraguay y gran parte de Argentina. Los frutos poseen una textura suave y una forma oblonga, y pueden ser de color verde, amarillo, naranja o rosa. Pudiendo pesar hasta 9 kg, en la mayoría de los casos no suelen pesar más de 500 o 600 g</p> <p>La papaya es conocida como fruta de consumo, tanto en forma directa como en jugos y dulces (elaborados con la fruta verde cocinada con azúcar), y tiene unas magníficas propiedades para facilitar la digestión de alimentos de difícil asimilación, debido a su alto contenido de papaína. De esta enzima llamada papaína se producen más de 1000 toneladas anuales en el mundo entero. La utilidad de dicho producto derivado está en la fabricación de cerveza, cosméticos e industria alimenticia.</p> |
| Variedades | <p>Existen diversas variedades de papaya. Todas tienen propiedades diferentes, pero los usos son comunes . Las principales son:</p> <p>Papaya hawaiana. Esta variedad tiene una forma de pera. Su peso puede variar entre 400 y 800 gramos. Es la más dulce de su variedad y por eso se la usa frecuentemente en jugos. En el centro de la fruta se acumulan docenas de semillas redondas negras, de aproximadamente 5 milímetros de largo, cubiertas de un material transparente y gelatinoso. (1)</p> <p>Papaya tainung 1 o red lady. Esta especie se destaca porque tiene la pulpa de color rojo y un buen aroma fuerte. Su peso promedio es de 1,1 kilos. La madurez se identifica cuando el fruto empieza a tornarse amarillo pintón por lo menos en un 40% de la superficie y se hace suave</p> |

| | <p>al tacto. La papaya requiere de seis meses para la floración y otros cinco para la cosecha. (2)</p> <p>Papaya maradol. Esta variedad también se asemeja a la pera, pero es más alargada en relación con la papaya hawaiana. Su peso varía entre 1,5 y 2 kilos. Se desarrolla mejor en clima cálido, se adapta mejor y produce más en regiones a menos de 800 metros de altura. La temperatura adecuada para su cultivo oscila entre los 25 y 38 grados. Se puede sembrar en cualquier época del año. (3)</p> <div style="display: flex; justify-content: space-around; align-items: center;"> <div style="text-align: center;">  <p>1</p> </div> <div style="text-align: center;">  <p>2</p> </div> <div style="text-align: center;">  <p>3</p> </div> </div> | | | | | | | | | | | | | | |
|-----------------------------|--|------------|------------------------|--------------|---------------|---------------|--------------|----------------|------------|---------------|------------|------------------|------------|-----------------------------|------------|
| Producción Mundial | <p style="text-align: center;">Papayas o Lechosas 6 Principales Productores (Promedio 1994-2016)</p> <table border="1" style="width: 100%; border-collapse: collapse;"> <thead> <tr style="background-color: #1a3d4d; color: white;"> <th style="text-align: center;">País</th> <th style="text-align: center;">Producción (toneladas)</th> </tr> </thead> <tbody> <tr> <td style="text-align: center;">India</td> <td style="text-align: right;">3,066,728.26</td> </tr> <tr> <td style="text-align: center;">Brasil</td> <td style="text-align: right;">1,531,079.61</td> </tr> <tr> <td style="text-align: center;">Nigeria</td> <td style="text-align: right;">751,709.30</td> </tr> <tr> <td style="text-align: center;">México</td> <td style="text-align: right;">720,033.26</td> </tr> <tr> <td style="text-align: center;">Indonesia</td> <td style="text-align: right;">647,156.74</td> </tr> <tr> <td style="text-align: center;">República Dominicana</td> <td style="text-align: right;">385,074.57</td> </tr> </tbody> </table> <p style="text-align: center;">Fuente: FAO Stat</p> | País | Producción (toneladas) | India | 3,066,728.26 | Brasil | 1,531,079.61 | Nigeria | 751,709.30 | México | 720,033.26 | Indonesia | 647,156.74 | República Dominicana | 385,074.57 |
| País | Producción (toneladas) | | | | | | | | | | | | | | |
| India | 3,066,728.26 | | | | | | | | | | | | | | |
| Brasil | 1,531,079.61 | | | | | | | | | | | | | | |
| Nigeria | 751,709.30 | | | | | | | | | | | | | | |
| México | 720,033.26 | | | | | | | | | | | | | | |
| Indonesia | 647,156.74 | | | | | | | | | | | | | | |
| República Dominicana | 385,074.57 | | | | | | | | | | | | | | |
| Comercio Mundial | <p>En 2016 se exportaron un total de US\$ 273.2 millones de papayas. Asimismo, las importaciones totalizaron US\$ 327.4 millones.</p> <p style="text-align: center;">Top 5 Exportadores e Importadores de Papayas a nivel Mundial</p> <table border="1" style="width: 100%; border-collapse: collapse;"> <thead> <tr style="background-color: #1a3d4d; color: white;"> <th style="text-align: center;">Exportador</th> <th style="text-align: center;">Participación</th> <th style="text-align: center;">Importador</th> <th style="text-align: center;">Participación</th> </tr> </thead> <tbody> <tr> <td style="height: 30px;"></td> <td></td> <td></td> <td></td> </tr> </tbody> </table> | Exportador | Participación | Importador | Participación | | | | | | | | | | |
| Exportador | Participación | Importador | Participación | | | | | | | | | | | | |
| | | | | | | | | | | | | | | | |

| | | | | | | | |
|---|---|-------------|-----------------------|-------------|-------------|-------------|--------------|
| | México | 34,0% | Estados Unidos | 40,8% | | | |
| | Brasil | 15,8% | Alemania | 8,2% | | | |
| | Estados Unidos | 8,2% | Canadá | 6,3% | | | |
| | Guatemala | 8,2% | Portugal | 5,5% | | | |
| | Países Bajos | 8,0% | Países Bajos | 4,9% | | | |
| Fuente: Trade Map | | | | | | | |
| Producción Dominicana | Indicadores de Producción de Lechosa | | | | | | |
| | Lechosa | 2012 | 2013 | 2014 | 2015 | 2016 | 2017* |
| | Área Sembrada (Tas) | 20,319 | 26,459 | 24,417 | 21,366 | 30,400 | 29,913 |
| | Area Cosechada (Tas) | 41,469 | 39,280 | 42,548 | 42,925 | 47,679 | 126,448 |
| | Rend. (Millares/Tas) | 4.61 | 4.97 | 6.09 | 6.49 | 6.65 | 2.26 |
| | Producción (Millares) | 191,370 | 195,328 | 258,962 | 278,553 | 317,169 | 285,202 |
| Fuente: Ministerio de Agricultura / *Enero-Noviembre | | | | | | | |

| Producción Dominicana | Indicadores de Producción de Lechosa 2017, según mes | | | | | |
|-----------------------|--|---------------------|----------------------|----------------|-----------------------|-------------------|
| | Lechosa 2017 | Área Sembrada (Tas) | Area Cosechada (Tas) | Rend. (QQ/Tas) | Producción (Millares) | Producción (QQ) |
| | Enero | 1,188 | 11,895 | 1.87 | 22,201 | 1,332,060 |
| | Febrero | 1,77 | 11,240 | 2.07 | 23,310 | 1,398,600 |
| | Marzo | 2,335 | 9,521 | 1.53 | 14,587 | 875,220 |
| | Abril | 1,602 | 11,654 | 2.13 | 24,789 | 1,487,340 |
| | Mayo | 3,254 | 9,875 | 2.85 | 28,145 | 1,688,700 |
| | Junio | 1,459 | 10,068 | 2.64 | 26,544 | 1,592,640 |
| | Julio | 7,895 | 6,524 | 2.95 | 19,245 | 1,154,700 |
| | Agosto | 1,919 | 11,204 | 2.79 | 31,259 | 1,875,540 |
| | Septiembre | 2,994 | 7,854 | 3.67 | 28,798 | 1,727,880 |
| | Octubre | 3,201 | 7,821 | 2.57 | 20,123 | 1,207,380 |
| | Noviembre | 2,296 | 28,792 | 1.60 | 46,201 | 2,772,060 |
| | Diciembre | N/D | N/D | N/D | N/D | N/D |
| | Total | 29,913 | 126,448 | 2.26 | 285,202 | 17,112,120 |

Fuente: Ministerio de Agricultura

| Zonas de Cultivo | Distribución Geográfica de Siembra, Cosecha y Producción de Lechosa, 2016 | | | |
|------------------|---|---------------|---------------|---------------|
| | Lechosa | Siembra | Cosecha | Producción |
| | Norte | 8,2% | 1,9% | 1,5% |
| | Nordeste | 11,6% | 38,3% | 38,7% |
| | Noroeste | 8,1% | 12,3% | 24,5% |
| | Norcentral | 4,8% | 10,8% | 17,6% |
| | Central | 13,3% | 8,5% | 11,8% |
| | Sur | 45,8% | 24,9% | 4,2% |
| | Suroeste | 6,2% | 1,7% | 0,9% |
| | Este | 2,1% | 1,7% | 0,7% |
| | Total | 100,0% | 100,0% | 100,0% |

Fuente: Ministerio de Agricultura

| Precios Locales | <p style="text-align: center;">Precios según eslabón del canal de distribución Promedios Enero-Noviembre 2017</p> <table border="1" style="width: 100%; border-collapse: collapse;"> <thead> <tr> <th style="background-color: #003366; color: white;">Variedad</th> <th style="background-color: #003366; color: white;">Precio de Finca</th> <th style="background-color: #003366; color: white;">Unidad</th> <th style="background-color: #003366; color: white;">Precio Mayorista</th> <th style="background-color: #003366; color: white;">Unidad</th> <th style="background-color: #003366; color: white;">Precio Minorista</th> <th style="background-color: #003366; color: white;">Unidad</th> <th style="background-color: #003366; color: white;">Precio Supermercado</th> <th style="background-color: #003366; color: white;">Unidad</th> </tr> </thead> <tbody> <tr> <td>Lechosa Maradol</td> <td>16,584.98</td> <td>Millar</td> <td>4,169.18 (Gde) 2,992.10 (Med) 1,786.01 (Peq)</td> <td>Cto</td> <td>59.28 (Gde) 42.64 (Med) 28.41 (Peq)</td> <td>Und</td> <td>115.31 (Gde) 82.14 (Med) 50.14 (Peq)</td> <td>Und</td> </tr> <tr> <td>Lechosa Red Lady</td> <td>28,391.08</td> <td>Millar</td> <td>5,956.90 (Gde) 4,428.85 (Med) 3,044.01 (Peq)</td> <td>Cto</td> <td>77.02 (Gde) 58.48 (Med) 42.64 (Peq)</td> <td>Und</td> <td>122.32 (Gde) 86.68 (Med) 58.76 (Peq)</td> <td>Und</td> </tr> </tbody> </table> <p style="text-align: center;">Fuente: Ministerio de Agricultura</p> | Variedad | Precio de Finca | Unidad | Precio Mayorista | Unidad | Precio Minorista | Unidad | Precio Supermercado | Unidad | Lechosa Maradol | 16,584.98 | Millar | 4,169.18 (Gde) 2,992.10 (Med) 1,786.01 (Peq) | Cto | 59.28 (Gde) 42.64 (Med) 28.41 (Peq) | Und | 115.31 (Gde) 82.14 (Med) 50.14 (Peq) | Und | Lechosa Red Lady | 28,391.08 | Millar | 5,956.90 (Gde) 4,428.85 (Med) 3,044.01 (Peq) | Cto | 77.02 (Gde) 58.48 (Med) 42.64 (Peq) | Und | 122.32 (Gde) 86.68 (Med) 58.76 (Peq) | Und |
|--------------------------------|---|---------------------|--|---------------------|---|--------|--|-------------|---------------------|--------|-----------------|-----------|--------|--|-----|---|-------------|--|-------|------------------|-----------|--------|--|-----|---|-----|--|-----|
| Variedad | Precio de Finca | Unidad | Precio Mayorista | Unidad | Precio Minorista | Unidad | Precio Supermercado | Unidad | | | | | | | | | | | | | | | | | | | | |
| Lechosa Maradol | 16,584.98 | Millar | 4,169.18 (Gde) 2,992.10 (Med) 1,786.01 (Peq) | Cto | 59.28 (Gde) 42.64 (Med) 28.41 (Peq) | Und | 115.31 (Gde) 82.14 (Med) 50.14 (Peq) | Und | | | | | | | | | | | | | | | | | | | | |
| Lechosa Red Lady | 28,391.08 | Millar | 5,956.90 (Gde) 4,428.85 (Med) 3,044.01 (Peq) | Cto | 77.02 (Gde) 58.48 (Med) 42.64 (Peq) | Und | 122.32 (Gde) 86.68 (Med) 58.76 (Peq) | Und | | | | | | | | | | | | | | | | | | | | |
| Exportación | <p style="text-align: center;">Exportaciones Dominicanas, 2012-2016</p> <table border="1" style="width: 100%; border-collapse: collapse;"> <thead> <tr> <th style="background-color: #003366; color: white;">Año</th> <th style="background-color: #003366; color: white;">Valor (US\$ Millones)</th> <th style="background-color: #003366; color: white;">Volumen (Toneladas)</th> </tr> </thead> <tbody> <tr> <td style="text-align: center;">2012</td> <td style="text-align: center;">2.9</td> <td style="text-align: center;">4,291</td> </tr> <tr> <td style="text-align: center;">2013</td> <td style="text-align: center;">2.4</td> <td style="text-align: center;">2,902</td> </tr> <tr> <td style="text-align: center;">2014</td> <td style="text-align: center;">2.5</td> <td style="text-align: center;">3,313</td> </tr> <tr> <td style="text-align: center;">2015</td> <td style="text-align: center;">2.0</td> <td style="text-align: center;">2,938</td> </tr> <tr> <td style="text-align: center;">2016</td> <td style="text-align: center;">2.2</td> <td style="text-align: center;">3,631</td> </tr> </tbody> </table> <p style="text-align: center;">Fuente: Trade Map</p> | Año | Valor (US\$ Millones) | Volumen (Toneladas) | 2012 | 2.9 | 4,291 | 2013 | 2.4 | 2,902 | 2014 | 2.5 | 3,313 | 2015 | 2.0 | 2,938 | 2016 | 2.2 | 3,631 | | | | | | | | | |
| Año | Valor (US\$ Millones) | Volumen (Toneladas) | | | | | | | | | | | | | | | | | | | | | | | | | | |
| 2012 | 2.9 | 4,291 | | | | | | | | | | | | | | | | | | | | | | | | | | |
| 2013 | 2.4 | 2,902 | | | | | | | | | | | | | | | | | | | | | | | | | | |
| 2014 | 2.5 | 3,313 | | | | | | | | | | | | | | | | | | | | | | | | | | |
| 2015 | 2.0 | 2,938 | | | | | | | | | | | | | | | | | | | | | | | | | | |
| 2016 | 2.2 | 3,631 | | | | | | | | | | | | | | | | | | | | | | | | | | |
| Destinos de Exportación | <p>Los principales destinos de exportación de ajíes 2016 son: Estados Unidos (51.9%), Haití (12.0%), Canadá (10.4%), Países Bajos (8.1%) y Francia (5.1%).</p> | | | | | | | | | | | | | | | | | | | | | | | | | | | |

Empresas de Exportación

Entre las empresas exportadoras de papayas se encuentran:

| Nacional | Nacional | Nacional | Zonas Francas |
|---|---|--|---------------------------------|
| GOYA SANTO DOMINGO S A | PADEXPORT SRL | JOSE GREGORIO CRUZ ALMANZAR | EUROFRESH DOMINICANA SRL |
| ARIDOM, SRL | THE NATUREL PINEAPPLE CORP. | EXPORTADORA CARPE BEAN SRL | FENIX TRADING C.POR A.(Z.F.E.) |
| PROCESADORA SAN MARTIN DE PORRES, S. A. | CULTIVOS FRESCOS DOMINICANOS CULFREDOM SRL | S & A IMPORT & EXPORT, SRL | EXPORTADORA CRUZ BAUTISTA |
| EXOTIC FARM, SRL (AGRICULTURA DEL CIBAO, S. A.) | ASOCIACION DE PRODUCTORES DE VEGETALES NORCENTRAL | FRANCISCO ANTONIO FERNANDEZ POLONIA | RAC EXPORTADORA, S. A., (Z.F.E) |
| ARCI COMERCIAL, SRL. | MARTIN LOPEZ EXPORT EIRL | DG IMPORT & EXPORT C POR A | PROVEXPORT, S.A. |
| EXPORTADORA OBA ,SRL | K P EXPORT SRL | ELY IMPORT R EXPORT SRL | |
| AMR AGRO, SRL | JUAN CASTILLO CARPIO | ASOCIACION DE AGRO EXPORTADORES DEL NORTE (ASAGEN) | |
| M J PRODUCE , EIRL | TADAYUKI HAMADA TATEYAMA | COSMOS 2000 INTERNACIONAL S A | |

Fuente: Directorio de Exportadores